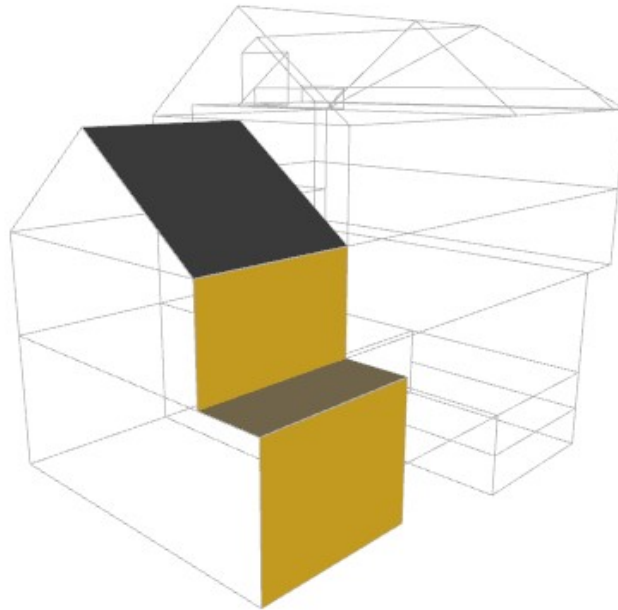






Gebäudemodell - Auszug der Teilflächen

Eckwohnhaus(2022) - Zubau



0001	Außendecke., H, 0°				10,00 m²
	118083cb-9ee8-4074-be02-33b7f1caf5c5	CAD	1 x 10,00		10,00 m ²
0002	Außenwand, O, 90°				35,00 m²
	0faee39a-7581-4f48-b747-b38e2643e999	CAD	1 x 15,00		15,00 m ²
	f4f0f07d-6658-41b8-bbd8-1f946a87aac0	CAD	1 x 20,00		20,00 m ²
0006	Dach über unbeheizt, O, 45°				25,00 m²
	b48dd999-998d-43c8-9850-9c0da8590be9	CAD	1 x 25,00		25,00 m ²